

1.9 Voorbeeld van 'n formele assesseringstaak

Assesseringstaak 6+7: Kreatiewe Skryfprojek

Jy gaan 'n projek wat gebaseer is op kortverhale as genre voltooi.

DIE PLAN

Stap 1

Assesseringstaak 6

Navorsing

(Leerders doen navorsing oor hul projek.)

- 10 punte
- Weke 4-5

Stap 2

Assesseringstaak 6

Skryfwerk

(Leerders voltooi die opstel van hul projek.)

- 30 punte
- Week 6

Stap 3

Assesseringstaak 7


Mondelinge aanbieding

- 20 punte
- Kan begin word in kwartaal 3, maar word opgeteken in kwartaal 4.

Stap 1 – Navorsing

Probleemstelling/navorsingsvraag

Sou die kortverhaal steeds snaaks wees as daar van 'n ander intrige, karakters met ander uitsonderlike talente en agtergrond gebruik gemaak is?



Hipotese:

Indien _____

dan _____,

_____.

(Die navorsingsvraag kan omskep word in 'n hipotese)



DIE INTRIGE - 'N EIE ANALISE



EKSPOSISIE

ONTWIKKELING

KLIMAKS

DALENDE AKSIE

SLOT


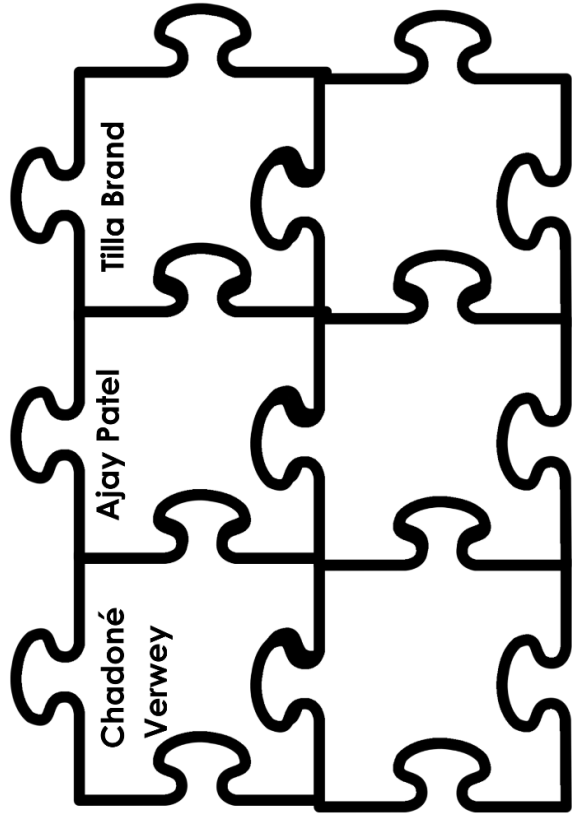
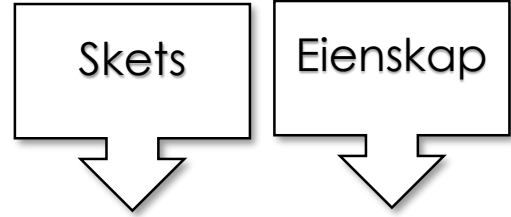
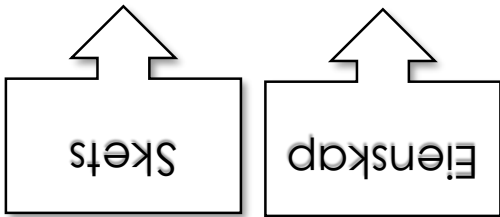

TEMA

NAAM: _____

KLAS: _____

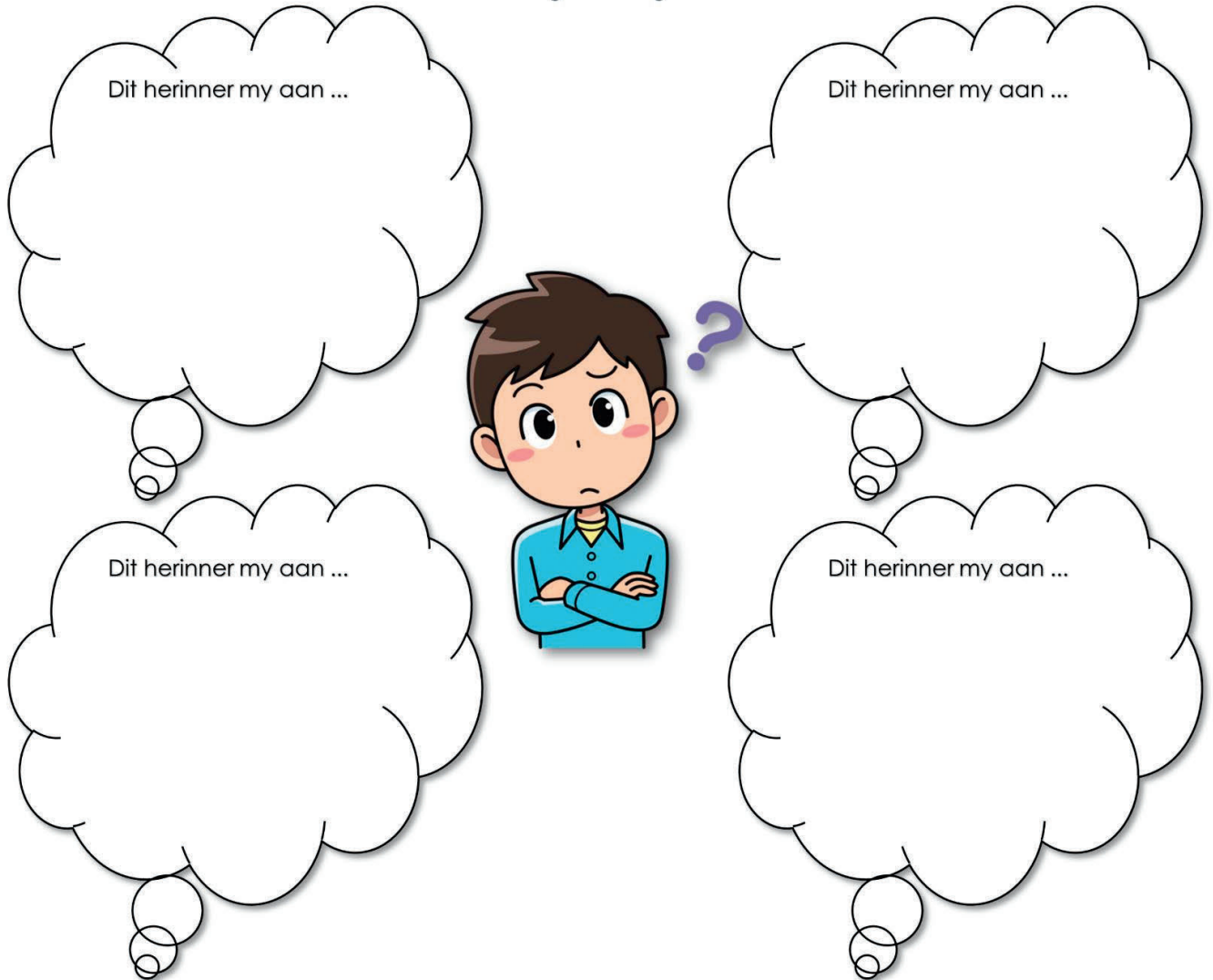
DATUM: _____

Karakters in die storie



MAAK 'n KONNEKSIE

Kies in die kortverhaal 'n gebeurtenis waarmee jy 'n konneksie kan maak. Verduidelik waaraan dit jou in jou eie lewe herinner.



Gebeurtenis

OPSOMMING VAN 'N KARAKTER



Kies 'n karakter uit die storie waarmee jy kan identifiseer en voltooi die onderstaande:



Naam van karakter:

Fisiese beskrywing van karakter:

In watter omstandighede bevind die karakter homself/haarself?

Verhoudings:

Konflikte:

Foute:

Beste karaktereienskappe:

Naam: _____ Klas: _____ Onderwyser: _____

Navorsing: Weke 4 en 5 (2)[10] Bespreek die onderstaande wenke met die leerders.

Hulle het dit nodig wanneer hul hul eie storie gaan skryf.



Wenke vir skryfwerk



RUBRIEK: NAVORSING

Kriteria	9-10	7-8	5-6	3-4	1-2	0
Voltooiing en akkuraatheid van die navorsings-komponent	<p>Al die navorsingsvrae is korrek en deeglik beantwoord.</p> <p>Die antwoorde dui aan dat die leerder verstaan wat die verskillende elemente van 'n kortverhaal is en wat nodig is om 'n eie storie te kan skryf.</p> <p>Die grafiese organiseerder is uitsonderlik voltooi en dit sal die leerder se skryfwerk ondersteun, aangesien alle nodige elemente in die grafiese organiseerder weerspieël word.</p>	<p>Die meeste navorsingsvrae is korrek en deeglik beantwoord.</p> <p>Die antwoorde dui aan dat die leerder meestal verstaan wat die verskillende elemente van 'n kortverhaal is en wat nodig is om 'n storie te skryf.</p> <p>Die grafiese organiseerder is baie goed voltooi en dit sal die leerder se skryfwerk ondersteun, aangesien alle nodige elemente in die grafiese organiseerder weerspieël word.</p>	<p>Die leerder se navorsingsvrae weerspieël bevredigende reaksie.</p> <p>Die antwoorde dui aan dat die leerder 'n mate van begrip het van wat die verskillende elemente van 'n kortverhaal is en wat nodig is om 'n storie te skryf.</p> <p>Die meeste van die grafiese organiseerders is voltooi en dit sal die leerder se skryfwerk ondersteun, aangesien alle nodige elemente in die grafiese organiseerder weerspieël word.</p>	<p>Sommige van die navorsingsvrae is korrek en deeglik beantwoord.</p> <p>Die antwoorde dui aan dat die leerder nie begrip het van die verskillende elemente van 'n kortverhaal is en hoe om 'n storie te skryf nie.</p> <p>Sommige komponente van die grafiese organiseerder is onvolledig en dit sal slegs die leerder se skryfwerk tot 'n mate ondersteun, aangesien nie al die nodige elemente in die grafiese organiseerder weerspieël word nie.</p>	<p>Byna geen van die navorsingsvrae is korrek en deeglik beantwoord nie.</p> <p>Die antwoorde dui aan dat die leerder bitter min begrip het van wat die verskillende elemente van 'n kortverhaal is en wat nodig is om 'n storie te skryf.</p> <p>Die grafiese organiseerder is nie voltooi nie en dit ondersteun nie die leerder se skryfwerk nie, aangesien alle nodige elemente nie in die grafiese organiseerder weerspieël word nie.</p>	Geen poging is aangewend nie.
Totaal:					_____/10	

Kommentaar:



Uitstekend!
 Knap gedaan!
 Jy is amper daar!
 Probeer weer!

Dit het jy goed gedoen:

Skenk aandag aan die volgende:

Handtekening van onderwyser

Datum